

**Årsredovisning**  
för  
**FRILLESÅS ÖSTRA FIBERNÄT**  
**EKONOMISK**

769619-5598

Räkenskapsåret

2025



Styrelsen för FRILLESÅS ÖSTRA FIBERNÄT EKONOMISK får härmed avge årsredovisning för räkenskapsåret 2025.

## Förvaltningsberättelse

### Föreningens ändamål

Föreningen har till ändamål att främja medlemmarnas ekonomiska intressen genom att tillhandahålla medlemmarna nätanslutning genom högkvalitativt bredband.

Föreningen har sitt säte i Kungsbacka Kommun.

### Resultatdisposition

Under förutsättning att balansräkningen per 2025-12-31 jämte resultaträkningen för räkenskapsåret 2025-01-01–2025-12-31 fastställs av föreningen utgörs föreningens resultat av

### Förändringar i eget kapital

	Inbetalda insatser	Balanserat resultat	Årets resultat	Totalt
Belopp vid årets ingång	46 300	379 279	44 607	470 186
Ökning av insatskapital	500			500
Disposition av föregående års resultat:		44 607	-44 607	0
Årets resultat			114 571	114 571
<b>Belopp vid årets utgång</b>	<b>46 800</b>	<b>423 886</b>	<b>114 571</b>	<b>585 257</b>

### Förslag till vinstdisposition

Styrelsen föreslår att till förfogande stående vinstmedel (kronor):

balanserad vinst	423 886
årets vinst	114 571
	<b>538 457</b>
disponeras så att i ny räkning överföres	538 457
	<b>538 457</b>

Föreningens resultat och ställning i övrigt framgår av efterföljande resultat- och balansräkning med noter.

<b>Resultaträkning</b>	<b>Not</b>	<b>2025-01-01 -2025-12-31</b>	<b>2024-01-01 -2024-12-31</b>
<b>Rörelseintäkter, lagerförändringar m. m.</b>			
Nettoomsättning	1	2 071 985	2 285 363
<b>Summa rörelseintäkter, lagerförändringar m.m.</b>		<b>2 071 985</b>	<b>2 285 363</b>
<b>Rörelsekostnader</b>	2		
Handelsvaror		-1 127 533	-1 127 154
Övriga externa kostnader		-657 524	-947 378
Personalkostnader		-113 029	-120 000
Av- och nedskrivningar av materiella och immateriella anläggningstillgångar		-26 621	-42 558
<b>Summa rörelsekostnader</b>		<b>-1 924 707</b>	<b>-2 237 090</b>
<b>Rörelseresultat</b>		<b>147 278</b>	<b>48 273</b>
<b>Finansiella poster</b>			
Övriga ränteintäkter och liknande resultatposter		1 414	7 002
Räntekostnader och liknande resultatposter		-34	0
<b>Summa finansiella poster</b>		<b>1 380</b>	<b>7 002</b>
<b>Resultat efter finansiella poster</b>		<b>148 658</b>	<b>55 275</b>
<b>Bokslutsdispositioner</b>			
Förändring av överavskrivningar		-4 518	0
<b>Summa bokslutsdispositioner</b>		<b>-4 518</b>	<b>0</b>
<b>Resultat före skatt</b>		<b>144 140</b>	<b>55 275</b>
<b>Skatter</b>			
Skatt på årets resultat		-29 569	-10 668
<b>Årets resultat</b>		<b>114 571</b>	<b>44 607</b>

<b>Balansräkning</b>	<b>Not</b>	<b>2025-12-31</b>	<b>2024-12-31</b>
<b>TILLGÅNGAR</b>			
<b>Anläggningstillgångar</b>			
<i>Materiella anläggningstillgångar</i>			
Inventarier, verktyg och installationer	3	9 243	35 864
<b>Summa materiella anläggningstillgångar</b>		<b>9 243</b>	<b>35 864</b>
<b>Summa anläggningstillgångar</b>		<b>9 243</b>	<b>35 864</b>
<b>Omsättningstillgångar</b>			
<i>Kortfristiga fordringar</i>			
Kundfordringar		19 040	105 659
Övriga fordringar		71 669	67 944
<b>Summa kortfristiga fordringar</b>		<b>90 709</b>	<b>173 603</b>
<i>Kassa och bank</i>			
Kassa och bank		552 105	415 426
<b>Summa kassa och bank</b>		<b>552 105</b>	<b>415 426</b>
<b>Summa omsättningstillgångar</b>		<b>642 814</b>	<b>589 029</b>
<b>SUMMA TILLGÅNGAR</b>		<b>652 057</b>	<b>624 893</b>

<b>Balansräkning</b>	<b>Not</b>	<b>2025-12-31</b>	<b>2024-12-31</b>
<b>EGET KAPITAL OCH SKULDER</b>			
<b>Eget kapital</b>			
<i>Bundet eget kapital</i>			
Medlemsinsatser		46 800	46 300
<b>Summa bundet eget kapital</b>		<b>46 800</b>	<b>46 300</b>
<i>Fritt eget kapital</i>			
Balanserat resultat		423 886	379 279
Årets resultat		114 571	44 607
<b>Summa fritt eget kapital</b>		<b>538 457</b>	<b>423 886</b>
<b>Summa eget kapital</b>		<b>585 257</b>	<b>470 186</b>
<b>Obeskattade reserver</b>			
Akkumulerade överavskrivningar		4 518	0
<b>Summa obeskattade reserver</b>		<b>4 518</b>	<b>0</b>
<b>Kortfristiga skulder</b>			
Leverantörsskulder		14 250	73 125
Övriga skulder		48 032	81 582
<b>Summa kortfristiga skulder</b>		<b>62 282</b>	<b>154 707</b>
<b>SUMMA EGET KAPITAL OCH SKULDER</b>		<b>652 057</b>	<b>624 893</b>

## Noter

### Redovisningsprinciper

#### Allmänna upplysningar

Årsredovisningen är upprättad i enlighet med årsredovisningslagen och Bokföringsnämndens allmänna råd (BFNAR 2016:10) om årsredovisning i mindre företag.

#### Redovisningsprinciper för enskilda balansposter

##### Materiella anläggningstillgångar

Inventarier, verktyg och installationer

5 år

#### Not Rapport om årsredovisningen

För denna årsredovisning har Rapport om årsredovisningen upprättats av:

Pernilla Lexman, Löftadalens Ekonomiservice AB

som är auktoriserad redovisningskonsult genom medlemskap i Srf konsulternas förbund.

#### Not 1 Nettoomsättningens fördelning

	2025	2024
<b>Nettoomsättningen per rörelsegren</b>		
Försäljning Telia-tjänster	-1 747 544	-1 724 276
Intäkt Telia	-181 824	-180 032
Insats-Fiber	-48 000	-72 000
Övriga intäkter	-45 226	-267 265
Försäljn tjänst	-378	-1 598
Intäkt nyetablering	-49 015	-40 195
	<b>-2 071 987</b>	<b>-2 285 366</b>

#### Not 2 Övriga externa kostnader

	2025	2024
Lokalhyra	600	600
Värme/ el	32 941	33 122
Reparation, u-håll fastigh.	114 786	282 967
Representation, avdragsgill	2 538	2 481
Företagsförsäkringar	18 760	17 967
Redovisningstjänster	102 853	101 281
It-tjänster	7 077	9 316
Teknisk support FÖF	113 700	146 320
Bankkostnader	7 897	6 433
Resekostnader	2 000	1 100
Kontorsmateriel	8 028	5 982
Projektkostnader	14 400	24 615
Admin.+medlemsservice	82 200	80 040
Projekt Breared	26 100	6 670
Inköp materiel och varor	13 525	4 604

Kostnad Telia-tjänster	1 114 008	1 095 050
Underentreprenad	0	27 500
Serviceavgifter	79 750	143 101
Kostnad nyetablering	43 894	85 384
	<b>1 785 057</b>	<b>2 074 533</b>


10 146 kr avser Redovisning/bokslut/årsredovisning i posten redovisning

**Not 3 Inventarier, verktyg och installationer**

	2025-12-31	2024-12-31
Ingående anskaffningsvärden	325 139	325 139
<b>Utgående ackumulerade anskaffningsvärden</b>	<b>325 139</b>	<b>325 139</b>
Ingående avskrivningar	-289 275	-246 717
Årets avskrivningar	-26 621	-42 558
<b>Utgående ackumulerade avskrivningar</b>	<b>-315 896</b>	<b>-289 275</b>
<b>Utgående redovisat värde</b>	<b>9 243</b>	<b>35 864</b>

Årsredovisningen beslutades 2026-02-26

Frillesås




Thomas Hansson  
Ordförande  
2026-03-12



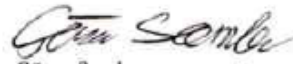
Clas Rosander

2026-03-12



Magnus Persson

2026-03-12



Göran Somler

2026-03-12

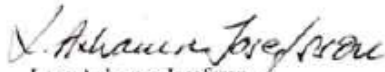


Christoffer Andersson

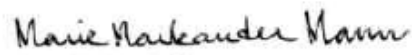
2026-03-12

Vår revisionsberättelse har lämnats

2026



Lena Axhamre Josefsson  
Revisor



Marie Markander Mann  
Revisor